

SPK710 智能压力开关

特点

- 开关精度高
- 响应时间可调
- NPN、PNP 兼容，可自由切换。
- 按键调节，快捷按键一键校零，快捷单位切换。
- OLED 显示当前压力
- 节点动作发光管，便于观察。

用途及行业

- 水电
- 化工
- 城市供水
- 科研
- 流体压力的精确测量和控制

注意：

- 1 切勿用硬物碰触膜片，会导致隔离膜片损坏。
- 2 安装前请仔细阅读产品使用说明书，并核对产品的相关信息。
- 3 严格按照接线方式接线，否则会导致产品损坏和其他潜在故障。
- 4 错误的使用，会导致危险和人身伤害。



产品概述

SPK710 智能压力开关是集压力测量、显示、输出、控制于一体的智能压力测控产品。该产品为全电子结构，前端采用硅压阻式压力传感器，输出信号由高精度，低温漂的放大器放大处理，送入高精度的 A/D 转换器，经微处理器运算处理，现场显示，并输出 2 路开关量和 4~20mA 模拟量，对控制系统压力进行检测和控制。

该智能数字压力控制器使用灵活，操作简单，调试容易，安全可靠。广泛应用于水电，自来水，石油，化工，机械，液压等行业，对流体介质的压力进行测量显示和控制。

注意：

- 1 文件不要误用。
- 2 本选型中的信息仅供参考，不可用此文件作为产品安装指导。
- 3 在产品说明书上提供了完整的安装、操作和维护资料。
- 4 错误的使用，会导致危险和人身伤害。

性能指标

量程范围	0~10kPa...40MPa
过载能力	150~300%FS
精 度	0.5 级
供电电源	12~30V 推荐 24V
显示方式	4 位 OLED 显示
输出方式	两路开关量，NPN、PNP 兼容+4~20mA
负载容量	≤24V 1.2A
功 耗	≤15mA
工作温度	-25℃~80℃
储存温度	-40℃~100℃
响应时间	≤20ms
绝 缘	100MΩ/250VDC

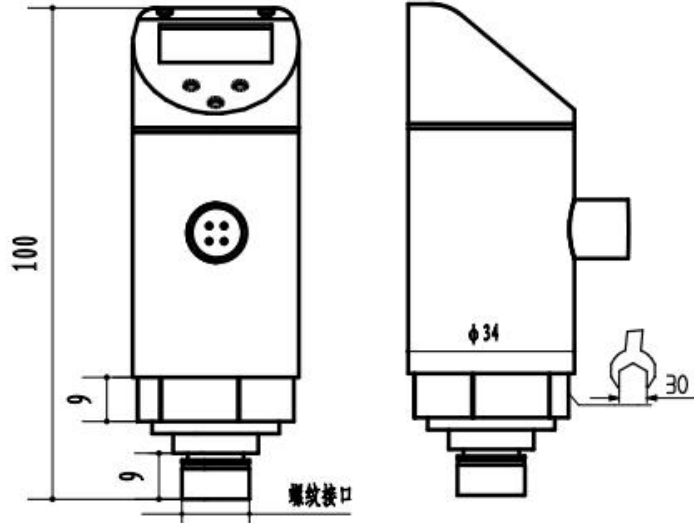
结构性能指标

外壳材质	304
介质兼容	接液膜片 316L, 进压接头 304

外形尺寸

单位: mm

尺寸图

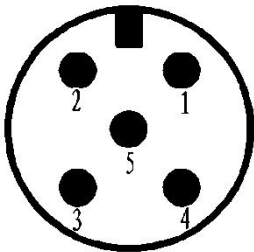


接线方式

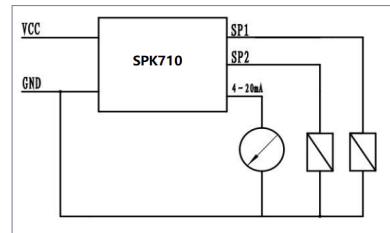
M12×1 航插本体

接线定义

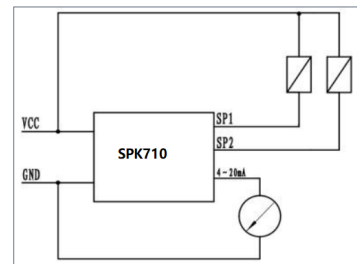
接线图



- 1: VCC (电源+)
- 2: SP2 (开关 2)
- 3: GND (电源-)
- 4: SP1 (开关 1)
- 5: 4~20mA



PNP 输出接线图

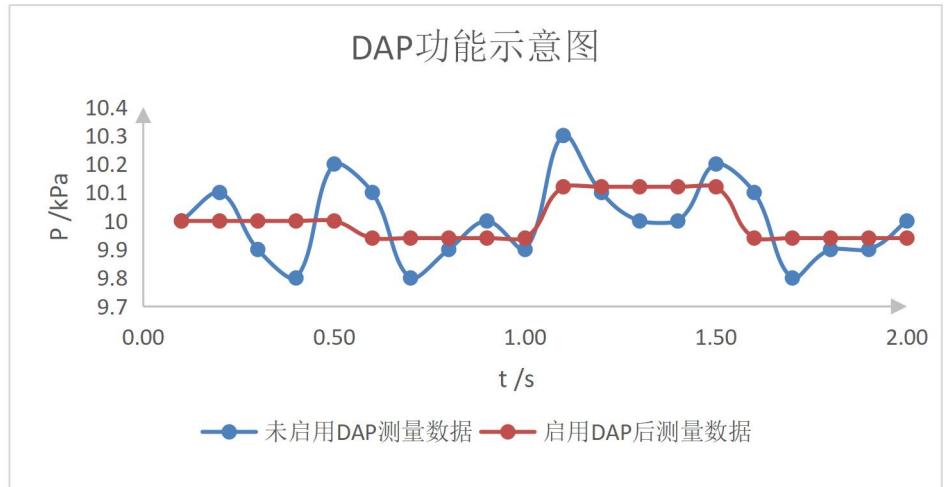


NPN 输出接线图

DAP 阻尼机制：

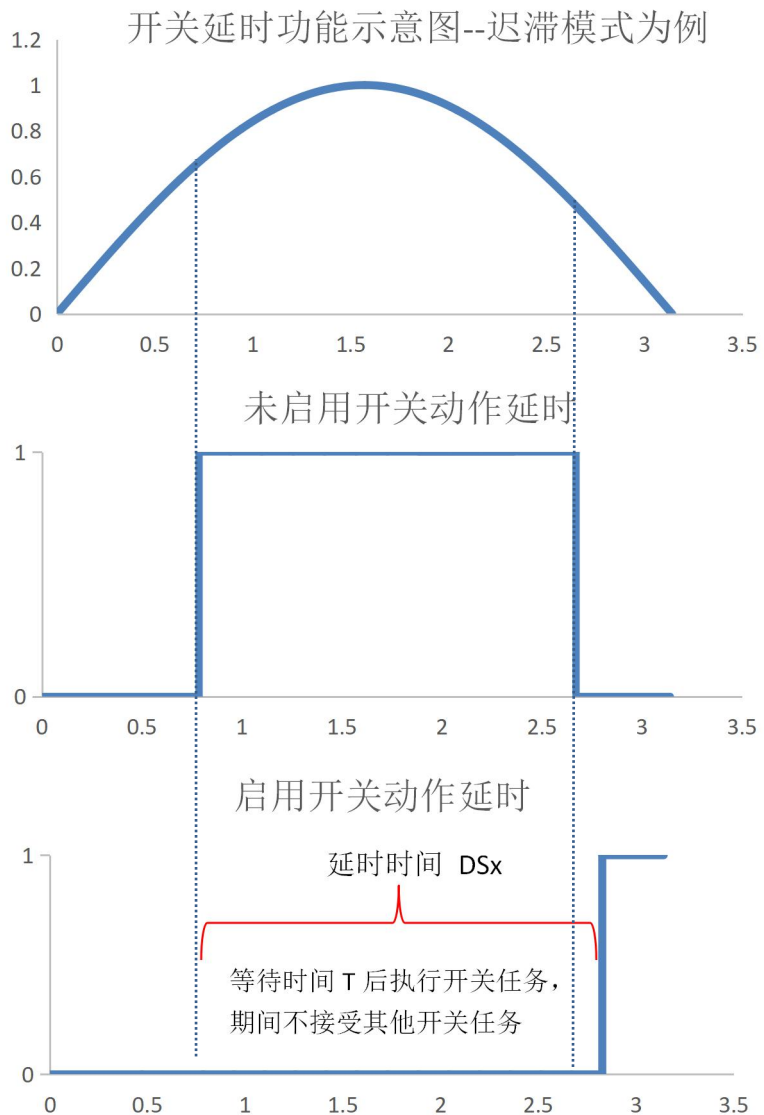
作为开关动作判断依据的当前压力测量值采样频率可编程。当 DAP 启动，压力采样数据将会是一段时间内压力的均值。

低采样频率可有效抑制高频压力信号噪声。



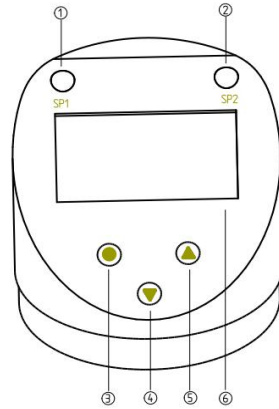
开关动作延时机制：

当压力开关捕获到了一个开关动作任务，用户可以选择开关立刻动作或者延时 t S 后再动作。在延时的时间里，压力开关不响应任何开关操作，由此规避开关反复动作。



快捷操作方式

当系统处于正常显示压力的时刻，按[▲]/[▼]可实现快速零点校正，快速切换单位功能。



按键操作说明

- 正常显示压力时
- ③ [●] 短按呼出菜单界面
- ④ [▼] 长按快捷零点修正
- ⑤ [▲] 短按快捷单位切换

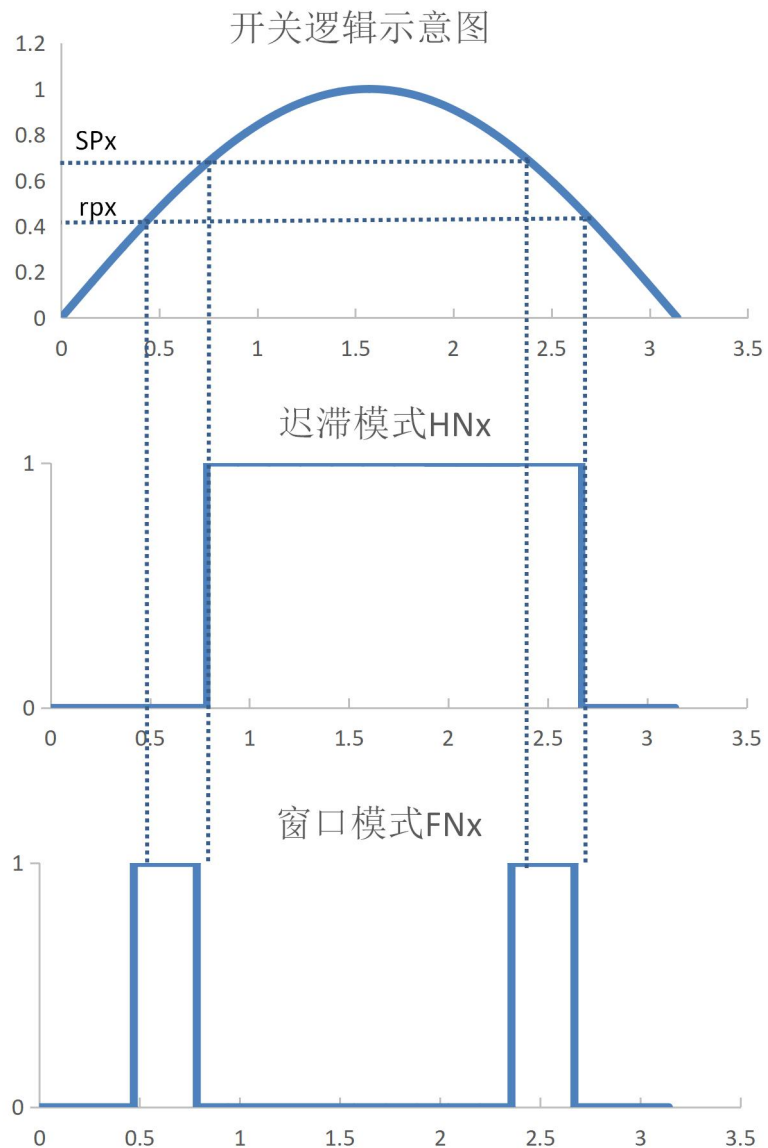
- 进入菜单界面时
- [●] 确定/退出
- 长按[▲][▼] 编辑数据

开关动作特性

支持两种开关模式：

- 1 迟滞模式
- 2 窗口模式

常开/常闭可选

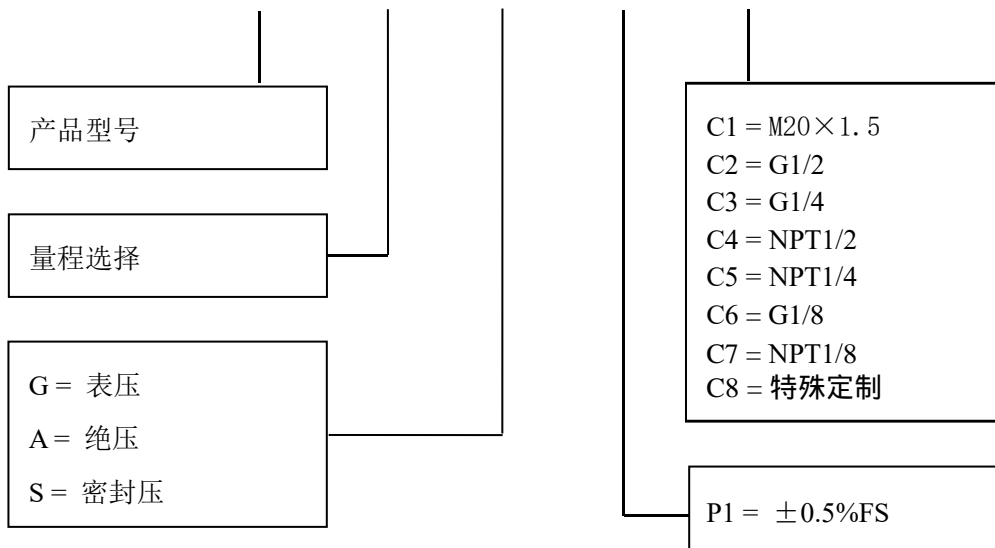


量程选择

量程代码	压力类型	量程范围	过载%FS	爆破压力%FS
10k	G	0~10kPa	300	600
35k	G	0~35kPa	300	600
70k	G	0~70kPa	300	600
100k	G、A	0~100kPa	200	500
250k	G、A	0~250kPa	200	500
400k	G、A	0~400kPa	200	500
600k	G、A	0~600kPa	200	500
1.0M	G、A	0~1.0MPa	200	500
2.5M	G、S	0~2.5MPa	200	500
6M	S	0~6MPa	200	400
10M	S	0~10MPa	200	400
16M	S	0~16MPa	200	400
25M	S	0~25MPa	150	300
40M	S	0~40MPa	150	300

选型

SPK710 - 1M - G - P1 - C1



举例：SPK710-1MGP1C1

SPK710 压力开关，量程 1MPa，表压，精度±0.5%FS，螺纹接口 M20×1.5

配件

名称	规格
航插线母头	M12 五芯航插线母头接插线 2 米

订购提示

- 1 选型时请注意被测介质与产品接触部分的兼容性。
- 2 若对产品外形和性能参数有特殊要求，本公司可提供定制。